

**DETERMINA NÚMERO MÁXIMO DE BENEFICIARIOS  
POR REGIÓN PARA EL AÑO 2022 Y ESTABLECE  
COMUNAS CON MENOR NIVEL DE DESARROLLO,  
PARA APLICACIÓN DE LA LEY N° 20.330 Y  
REGLAMENTO RESPECTIVO.**

---

**DECRETO N° 324**

**SANTIAGO, 31 de diciembre de 2021**

MINISTERIO DEL INTERIOR  
Y SEGURIDAD PÚBLICA

05 ABR 2022

OFICINA DE PARTES  
TOTALMENTE TRAMITADO

**VISTOS:**

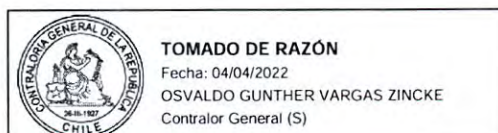
Lo dispuesto en el artículo 32 N° 6 de la Constitución Política del Estado; en la ley N° 20.330, que Fomenta que Profesionales y Técnicos Jóvenes Presten Servicios en las Comunas con Menores Niveles de Desarrollo del País; en el decreto supremo N° 403, de 2009, del Ministerio del Interior, Reglamento para la aplicación de la ley N° 20.330; en la ley N° 21.395 sobre Presupuesto del Sector Público para el año 2022; y lo señalado en las resoluciones N° 7, del año 2019 y N° 16, del año 2020, ambas de la Contraloría General de la República.

**CONSIDERANDO:**

1° La necesidad de determinar el número máximo de deudores por región que podrán, según disponen los artículos 5° de la ley N° 20.330 y 4° del decreto supremo N° 403, de 2009, del Ministerio del Interior, beneficiarse en el año 2022 de lo estatuido en dicho cuerpo legal;

2° La información oficial remitida a la Subsecretaría de Desarrollo Regional y Administrativo del Ministerio del Interior y Seguridad Pública, por las respectivas municipalidades y por el Instituto Nacional de Estadísticas;

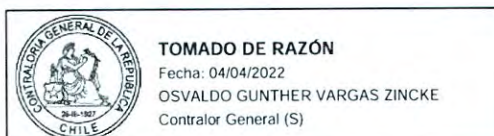
MRT/



3° Que, tal cual lo establecen los artículos 3° de la ley citada y 13 del Reglamento respectivo, debe determinarse el puntaje de corte que defina las comunas con menor nivel de desarrollo del país, y

4° Que, aplicando los factores establecidos en el cuerpo legal citado y las disposiciones contenidas en los artículos 10, 11 y 12 del Reglamento respectivo, se produce como resultado el siguiente puntaje anual para cada una de las comunas, sobre el puntaje de corte:

Municipio	Puntaje Dependencia FCM	Puntaje Pob. Rural	Puntaje Nivel Profesionalización	Puntaje Población	Puntaje Final
COCHAMÓ	78,28	100	46,65	100	324,93
JUAN FERNÁNDEZ	95,46	91,7	24,18	100	311,32
NAVIDAD	94,56	97,4	9,98	100	301,94
PUQUELDÓN	82,49	93,4	25,1	100	300,97
TIRÚA	94,4	60,9	43,62	100	298,88
SAN GREGORIO	77,24	100	21,44	100	298,68
GALVARINO	89,95	62,1	44,11	100	296,19
TIMAUKEL	92,7	100	1	100	293,7
LAGUNA BLANCA	92,57	100	1	100	293,57
O'HIGGINS	96,52	95,4	1	100	292,94
CANELA	69,14	75	48,29	100	292,39
RÍO IBÁÑEZ	91,54	99,1	1	100	291,68
TORTEL	97,6	92,2	1	100	290,84
COLCHANE	87,29	100	1	100	288,29
CAMIÑA	93,37	92,9	1	100	287,31
PAIGUANO	85,12	96,8	1	100	282,93
TOLTÉN	88,99	58,1	35,44	100	282,54
LAGO VERDE	88,05	92,7	1	100	281,76
PRIMAVERA	79,27	100	1	100	280,27
CAMARONES	79,13	100	1	100	280,13
GENERAL LAGOS	92,27	85	1	100	278,24
LITUECHE	61,53	43,7	71,19	100	276,43
PUMANQUE	78,38	96,9	1	100	276,26
TEODORO SCHMIDT	92,88	61,1	21,82	100	275,83
SAN JUAN DE LA COSTA	91,54	82,5	1	100	275,01
FREIRE	81,23	65,9	27,06	100	274,14
TORRES DEL PAINE	72,84	100	1	100	273,84
SAAVEDRA	94,61	75,9	1	100	271,48



**TOMADO DE RAZÓN**

Fecha: 04/04/2022

OSVALDO GUNTHER VARGAS ZINCKE

Contralor General (S)





Municipio	Puntaje Dependencia FCM	Puntaje Pob. Rural	Puntaje Nivel Profesionalización	Puntaje Población	Puntaje Final
OLLAGÜE	70,14	100	1	100	271,14
ÑIQUÉN	83,53	86,5	1	100	271,06
ALTO BIOBÍO	78,94	87,6	3,99	100	270,54
SANTA MARÍA	70,14	33,8	66,27	100	270,17
CUREPTO	85,64	63,9	19,97	100	269,55
CARAHUE	91,28	44,3	30,26	100	265,87
NINHUE	90,09	68,5	6,38	100	264,98
ALTO DEL CARMEN	68,37	93,3	1	100	262,71
SAN IGNACIO	88,33	55,9	18,19	100	262,41
PAREDONES	92,17	68,4	1	100	261,58
CURARREHUE	91,87	67,1	1	100	259,99
COBQUECURA	89,03	67,4	1	100	257,42
YERBAS BUENAS	66,72	62,6	27,98	100	257,29
CURACO DE VÉLEZ	88,76	67,4	1	100	257,14
CHOLCHOL	87,81	59,3	9,63	100	256,73
SAN PEDRO	72,38	83,1	1	100	256,47
PORTEZUELO	92,81	61,8	1	100	255,59
RÍO VERDE	53,52	100	1	100	254,52
LOS SAUCES	84,53	37,9	30,86	100	253,27
PENCAHUE	65,1	56,1	31,64	100	252,82
TREGUACO	87,5	64	1	100	252,5
RETIRO	71,37	61,7	19,14	100	252,24
LONQUIMAY	90,85	58,7	1	100	250,54
PUERTO OCTAY	59,25	75,4	15,68	100	250,3
COIHUECO	85,05	63,2	1,34	100	249,56
QUILLÓN	86,93	38	23,63	100	248,52
MAULLÍN	84,97	50,9	12,34	100	248,19
MARCHIHUE	47,4	52,6	48,06	100	248,05
COMBARBALÁ	87,63	52,9	7,41	100	247,99
MELIPEUCO	93,43	53,4	1	100	247,82
LOS MUERMOS	76,74	50,4	20,52	100	247,65
FLORIDA	87,59	51,3	8,34	100	247,26
CORRAL	88,62	33,4	24,84	100	246,91
VICUÑA	73,67	36,7	36,31	100	246,63
ANTUCO	86,92	46,5	12,92	100	246,35
LUMACO	89,88	54,7	1	100	245,61
LA ESTRELLA	53,7	61,4	29,94	100	245,05



**TOMADO DE RAZÓN**

Fecha: 04/04/2022

OSVALDO GUNTHER VARGAS ZINCKE


Contralor General (S)





Municipio	Puntaje Dependencia FCM	Puntaje Pob. Rural	Puntaje Nivel Profesionalización	Puntaje Población	Puntaje Final
QUEILÉN	84,96	55,3	3,99	100	244,28
PLACILLA	72,62	70	1	100	243,6
QUEMCHI	75,88	66,5	1	100	243,39
PETORCA	65,38	54,5	23,17	100	243,08
EL CARMEN	83,3	58,2	1	100	242,47
LAGO RANCO	67,21	74,2	1	100	242,4
ERCILLA	84,39	48,3	8,08	100	240,8
CHANCO	85,62	53,7	1	100	240,3
CHAITÉN	65,55	68,5	6,2	100	240,3
RÁNQUIL	72,42	66,8	1	100	240,24
CONTULMO	92,12	47	1	100	240,17
MARIQUINA	69,25	49,2	21,73	100	240,16
PICHIDEGUA	73,14	50,6	13,58	100	237,3
NEGRETE	78,37	35,5	23,17	100	237,04
QUINCHAO	77,37	58,6	1	100	237,01
VILLA ALEGRE	76,25	37,7	22,91	100	236,91
LOLOL	71,92	60,6	3,99	100	236,54
PUTAENDO	78,12	57,4	1	100	236,47
COLBÚN	63,59	52,6	20,23	100	236,4
HUALAIHUÉ	73,31	55,9	6,81	100	236,02
PUNITAQUI	80,75	42,5	12,71	100	235,96
SAN FABIÁN	78,04	56,7	1	100	235,78
PELLUHUE	90,17	43,7	1	100	234,89
PERQUENCO	86,73	46,4	1	100	234,15
QUILACO	82,27	50,7	1	100	233,98
MALLOA	75,02	56,5	1	100	232,47
YUMBEL	84,76	38,5	8,51	100	231,72
SAN NICOLÁS	68,82	55,7	6,92	100	231,4
PALENA	91,53	34,9	3,99	100	230,42
EL QUISCO	85,72	6,3	38,41	100	230,39
PINTO	71,81	45,6	12,54	100	229,92
LONCOCHE	80,52	28,4	20,87	100	229,83
LOS LAGOS	67,93	48	13,23	100	229,17
COINCO	76,52	50,8	1	100	228,27
PURÉN	92,23	34,8	1	100	228,06
RÍO CLARO	41,77	64,9	20,52	100	227,21
PALMILLA	57,67	68,5	1	100	227,15




**TOMADO DE RAZÓN**  
 Fecha: 04/04/2022  
 OSVALDO GUNTHER VARGAS ZINCKE  
 Contralor General (S)



Municipio	Puntaje Dependencia FCM	Puntaje Pob. Rural	Puntaje Nivel Profesionalización	Puntaje Población	Puntaje Final
PICA	31,96	93,7	1	100	226,69
CARTAGENA	88,63	7,6	30,4	100	226,65
SAN PEDRO DE ATACAMA	69,56	54,6	1	100	225,21
CUNCO	75,59	48,1	1	100	224,73
FREIRINA	75,47	32,3	16,6	100	224,38
CABILDO	71,55	35,1	17,7	100	224,35
PANQUEHUE	66,88	45,9	11,36	100	224,14
CATEMU	75,13	41,2	7,59	100	223,89
FRESIA	77,5	38,9	7,41	100	223,85
SIERRA GORDA	22,81	100	1	100	223,81
DALCAHUE	77,55	43,9	2,34	100	223,8
FUTRONO	69,51	42,5	11,71	100	223,71
COLTAUCO	81,27	40	1,1	100	222,36
LA HIGUERA	54,47	66,9	1	100	222,35
HUARA	65,56	55,6	1	100	222,19
CHONCHI	63,62	57,5	1	100	222,1
CHÉPICA	80,61	40,4	1	100	222,02
QUIRIHUE	86,66	17,4	17,7	100	221,81
SAN PABLO	69,26	51,4	1	100	221,66
QUILLECO	80,27	39,9	1	100	221,16
FUTALEUFÚ	91,73	27,6	1	100	220,35
CHILE CHICO	85,87	33,4	1	100	220,29
PUTRE	87,9	24,6	7,41	100	219,9
RÍO NEGRO	68,91	49,6	1	100	219,56
MÁFIL	78,65	38,6	1	100	218,29
SAN VICENTE	65,04	41,1	85,74	25	216,88
PITRUFQUÉN	83,83	32	1	100	216,88
VICHUQUÉN	44,53	71,3	1	100	216,87
QUINTA DE TILCOCO	73,47	41,7	1	100	216,17
EMPEDRADO	87,99	27	1	100	215,96
BULNES	71,38	35,5	9,03	100	215,94
RAUCO	70,04	44,6	1	100	215,69
CODEGUA	67,3	42,9	5,2	100	215,39
SAN RAFAEL	70,63	43	1,62	100	215,24
PELARCO	39,41	65	10,61	100	215,01
TILTIL	42,96	29,6	42,39	100	214,98




**TOMADO DE RAZÓN**

Fecha: 04/04/2022  
OSVALDO GUNTHER VARGAS ZINCKE  
Contralor General (S)





Municipio	Puntaje Dependencia FCM	Puntaje Pob. Rural	Puntaje Nivel Profesionalización	Puntaje Población	Puntaje Final
SANTA BÁRBARA	70,88	39,8	3,99	100	214,64
SAN JOSÉ DE MAIPO	46,99	38,2	29,45	100	214,64
HUALAÑÉ	66,13	38,4	9,98	100	214,49
SANTA JUANA	84,34	28,2	1	100	213,56
LANCO	82,9	29,4	1	100	213,26
YUNGAY	80,67	24,2	7,24	100	212,15
COELEMU	83,9	27,1	1	100	212,04
GORBEA	82,93	28,1	1	100	212,02
PEMUCO	59,73	49,5	1	100	210,27
SAGRADA FAMILIA	52,27	55,1	2,83	100	210,19
LAJA	73,79	25,9	10,27	100	209,94
CALBUCO	60,41	49,4	50,13	50	209,91
CURACAUTÍN	83,53	25,2	1	100	209,75
TOCOPILLA	61,97	2	45,35	100	209,33
SAN ROSENDO	94,04	14	1	100	208,99
PAILLACO	70,09	37,3	1	100	208,42
LLAILLAY	69,92	25,3	12,6	100	207,82
LICANTÉN	81,28	24,2	1	100	206,49
SAN ESTEBAN	67,19	36,9	2,34	100	206,44
TRAIQUÉN	81,73	23,3	1	100	206
LOS VILOS	79,83	18,6	6,58	100	205,04
ISLA DE PASCUA	98,73	5,3	1	100	205,03
VICTORIA	71,78	26,3	55,87	50	204
PICHILEMU	82,81	19,9	1	100	203,66
CABO DE HORNNOS	90,09	9,6	3,99	100	203,64
COCHRANE	84,6	17,7	1	100	203,33
PERALILLO	64,01	37,3	1	100	202,28
RENAICO	76,71	17,6	7,82	100	202,16
SALAMANCA	47,84	43,6	10,18	100	201,62
HIJUELAS	56,95	33	11,04	100	201,04
OLMUÉ	61,19	27,7	11,65	100	200,49
ANCUD	77,17	25,3	48	50	200,48
ROMERAL	44,66	54,3	1	100	199,96
RÍO HURTADO	1	97,8	1	100	199,85
LEBU	86,57	7,6	5,4	100	199,53
QUELLÓN	66,19	32,3	1	100	199,48
MONTE PATRIA	83,96	47,6	17,7	50	199,3


**TOMADO DE RAZÓN**  
 Fecha: 04/04/2022  
 OSVALDO GUNTHER VARGAS ZINCKE  
 Contralor General (S)





Municipio	Puntaje Dependencia FCM	Puntaje Pob. Rural	Puntaje Nivel Profesionalización	Puntaje Población	Puntaje Final
LLANQUIHUE	60,47	18,2	20,52	100	199,18
LONGAVÍ	81,81	65,5	1	50	198,28
GUAITECAS	73,27	8,7	15,97	100	197,91
HUALQUI	83,56	13,2	1	100	197,81
LOS ÁLAMOS	86	10,3	1	100	197,32
CALDERA	77,98	9,9	7,59	100	195,42
NANCAGUA	59,77	34,3	1	100	195,06
PURRANQUE	65,46	28,3	1	100	194,76
MARÍA PINTO	46,63	47,1	1	100	194,7
CHAÑARAL	52,02	8,7	31,7	100	192,37
CAÑETE	86,63	40,9	14,76	50	192,24
CURACAVÍ	47,31	34,2	60,59	50	192,11
CISNES	49,54	41,4	1	100	191,96
COLLIPULLI	66,66	24,1	1	100	191,74
NOGALES	64,01	14,3	13,17	100	191,49
ALGARROBO	21,45	19,6	50,39	100	191,48
LAS CABRAS	33,35	57	1	100	191,4
POZO ALMONTE	38,98	33,7	18,39	100	191,03
OLIVAR	58,7	29,8	1	100	189,53
EL TABO	82,96	4,8	1	100	188,74
DOÑIHUE	67,53	19,9	1	100	188,47
TUCAPEL	72,6	14,9	1	100	188,46
LA UNIÓN	67,04	28,8	39,99	50	185,87
PEUMO	68,7	15,5	1	100	185,24
HUASCO	55,53	11,2	16,37	100	183,13
CALLE LARGA	56,08	25,7	1	100	182,79
NATALES	58,13	9,8	14,64	100	182,58
ANDACOLLO	66,6	8,8	3,99	100	179,42
NACIMIENTO	65,96	11,8	1	100	178,74
TALTAL	39,65	16,4	22,45	100	178,51
NUEVA IMPERIAL	86,94	40,5	1	50	178,49
FRUTILLAR	47,47	27,3	1	100	175,8
QUINTERO	76,07	14,3	34,95	50	175,28
LA CRUZ	57,29	10,8	6,15	100	174,21
AISÉN	58,11	14,7	1	100	173,78
PANGUIPULLI	68,95	53,7	1	50	173,66
RÍO BUENO	68	43,3	11,36	50	172,65



**TOMADO DE RAZÓN**

Fecha: 04/04/2022

OSVALDO GUNTHER VARGAS ZINCKE

Contralor General (S)





Municipio	Puntaje Dependencia FCM	Puntaje Pob. Rural	Puntaje Nivel Profesionalización	Puntaje Población	Puntaje Final
PORVENIR	60,29	10,3	2,06	100	172,62
TIERRA AMARILLA	22,62	28,8	20,78	100	172,19
CALERA DE TANGO	21,01	49,6	1	100	171,62
VILCÚN	77,69	42,1	1	50	170,77
ILLAPEL	73,31	30	17,32	50	170,67
TENO	55,03	63,5	1	50	169,56
SANTA CRUZ	51,09	37	30,17	50	168,31
LOTA	86,06	0,2	31,81	50	168,11
PARRAL	70,15	24,5	22,65	50	167,35
MOSTAZAL	25,19	16,2	25,79	100	167,18
PAPUDO	31,9	15,4	19,71	100	167,01
SAN CLEMENTE	68,73	47,2	1	50	166,94
CHIMBARONGO	69,78	39,9	3,01	50	162,68
PUCHUNCAVÍ	30,53	13,6	18,16	100	162,34
PUCÓN	23,18	34,5	3,99	100	161,67
MAULE	72,44	19	44,6	25	160,99
CAUQUENES	76,92	16,7	16,29	50	159,87
PUYEHUE	1	56,7	1	100	158,71
CABRERO	75,29	22,9	9,8	50	158,03
EL MONTE	48,21	15	42,39	50	155,55
SANTO DOMINGO	9,41	40	5,66	100	155,09
CASABLANCA	22,34	30,9	1	100	154,2
ALHUÉ	1	50,7	1	100	152,73
LIMACHE	64,9	14,1	21,99	50	151
MARÍA ELENA	26,47	22,7	1,8	100	150,97
SAN JAVIER	71,12	26,6	1	50	148,7
ISLA DE MAIPO	54,98	23,5	19,77	50	148,28
ZAPALLAR	8,49	29,6	9,46	100	147,52
ARAUCO	73,25	23,2	1	50	147,44
LAUTARO	57,63	26,5	11,36	50	145,47
LA LIGUA	68,25	25,1	1	50	144,33
TOMÉ	81,69	9,2	27,64	25	143,56
GRANEROS	68,53	10,1	14,87	50	143,46
DIEGO DE ALMAGRO	35,2	4,7	1	100	140,85
MULCHÉN	71,93	17,7	1	50	140,62
CASTRO	68,74	20,7	1	50	140,42
PADRE LAS CASAS	76,51	37,8	1	25	140,34



**TOMADO DE RAZÓN**

Fecha: 04/04/2022

OSVALDO GUNTHER VARGAS ZINCKE

Contralor General (S)





Municipio	Puntaje Dependencia FCM	Puntaje Pob. Rural	Puntaje Nivel Profesionalización	Puntaje Población	Puntaje Final
MOLINA	69,55	17,6	1	50	138,18
CURANILAHUE	78,81	6,2	1	50	136,06
SAN CARLOS	74,03	35,3	1	25	135,36
CONSTITUCIÓN	72,97	17,5	19,14	25	134,65
MAIPÚ	64,41	0,6	57,68	10	132,7
MEJILLONES	22,83	3,6	5,83	100	132,29
CHILLÁN VIEJO	69,84	10,5	1	50	131,35
SAN RAMÓN	80,12	0	26,22	25	131,34

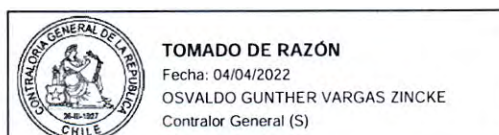
**DECRETO:**

**Artículo 1º.-** Para efectos de lo dispuesto sobre el factor nivel de profesionalización municipal, en el literal c) del artículo 11 del decreto supremo N° 403, de 2009, del Ministerio del Interior, el promedio nacional de proporción de profesionales en relación al total del personal municipal es **34,36**.

**Artículo 2º.-** Sólo para efectos de lo dispuesto en la ley N° 20.330 y su reglamento, el puntaje de corte para el año 2022 es de 130,00 puntos. En consecuencia, todas aquellas comunas que logren un puntaje superior al guarismo señalado se considerarán como de menor nivel de desarrollo.

**Artículo 3º.-** Durante el año 2022, se considerarán como comunas de menor nivel de desarrollo las siguientes:

REGIÓN	COMUNAS
De Arica y Parinacota	Camarones, Putre y General Lagos.
De Tarapacá	Pozo Almonte, Camiña, Colchane, Huara y Pica
De Antofagasta	Mejillones, Sierra Gorda, Tal Tal, Ollague, San Pedro de Atacama, Tocopilla y María Elena.





REGIÓN	COMUNAS
De Atacama	Caldera, Tierra Amarilla, Chañaral, Diego de Almagro, Alto del Carmen, Freirina y Huasco.
De Coquimbo	Andacollo, La Higuera, Paiguano, Vicuña, Illapel, Canela, Los Vilos, Salamanca, Combarbalá, Monte Patria, Punitaqui y Río Hurtado.
De Valparaíso	Casablanca, Juan Fernández, Puchuncaví, Quintero, Isla de Pascua, Calle Larga, San Esteban, La Ligua, Cabildo, Papudo, Petorca, Zapallar, Hijuelas, La Cruz, Nogales, Algarrobo, Cartagena, El Quisco, El Tabo, Santo Domingo, Catemu, Llaillay, Panquehue, Putaendo, Santa María, Limache y Olmué.
Del Libertador General Bernardo O'Higgins	Codegua, Coinco, Coltauco, Doñihue, Graneros, Las Cabras, Malloa, Mostazal, Olivar, Peumo, Pichidegua, Quinta de Tilcoco, San Vicente de Tagua Tagua, Pichilemu, La Estrella, Litueche, Marchihue, Navidad, Paredones, Chépica, Chimbarongo, Lolol, Nancagua, Palmilla, Peralillo, Placilla, Pumanque y Santa Cruz.
Del Maule	Constitución, Curepto, Empedrado, Maule, Pelarco, Pencahue, Río Claro, San Clemente, San Rafael, Cauquenes, Chanco, Pelluhue, Hualañé, Licantén, Molina, Rauco, Romeral, Sagrada Familia, Teno, Vichuquén, Colbún, Longaví, Parral, Retiro, San Javier, Villa Alegre y Yervas Buenas.
Del Biobío.	Florida, Hualqui, Lota, Santa Juana, Tomé, Lebu, Arauco, Cañete, Contulmo, Curanilahue, Los Álamos, Tirúa, Antuco, Cabrero, Laja, Mulchén, Nacimiento, Negrete, Quilaco, Quilleco, San Rosendo, Santa Bárbara, Tucapel, Yumbel y Alto Bío Bío.
De Ñuble	Bulnes, Chillán Viejo, El Carmen, Pemuco, Pinto, Quillón, San Ignacio, Yungay, Quirihue, Cobquecura, Coelemu, Ninhue, Portezuelo, Ránquil, Treguaco, San Carlos, Coihueco, Ñiquén, San Fabián y San Nicolás.
De La Araucanía	Carahue, Cunco, Curarrehue, Freire, Galvarino, Gorbea, Lautaro, Loncoche, Melipeuco, Nueva Imperial, Padre Las Casas, Perquenco, Pitrufquén, Pucón, Saavedra, Teodoro Schmidt, Toltén, Vilcún, Chol Chol, Collipulli, Curacautín, Ercilla, Lonquimay, Los Sauces, Lumaco, Purén, Renaico, Traiguén y Victoria.
De Los Ríos	Corral, Lanco, Los Lagos, Máfíl, Mariquina, Paillaco, Panguipulli, La Unión, Futrono, Lago Ranco y Río Bueno.



**TOMADO DE RAZÓN**

Fecha: 04/04/2022

OSVALDO GUNTHER VARGAS ZINCKE

Contralor General (S)

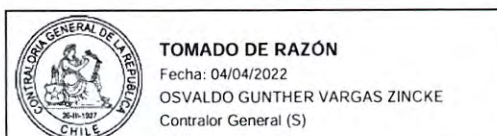




REGIÓN	COMUNAS
De Los Lagos	Calbuco, Cochamó, Fresia, Frutillar, Los Muermos, Llanquihue, Maullín, Castro, Ancud, Chonchi, Curaco de Vélez, Dalcahue, Puqueldón, Queilén, Quellón, Quemchi, Quinchao, Puerto Octay, Purranque, Puyehue, Río Negro, San Juan de la Costa, San Pablo, Chaitén, Futaleufú, Hualaihué y Palena.
De Aysén del General Carlos Ibáñez del Campo	Lago Verde, Aysén, Cisnes, Guaitecas, Cochrane, O'Higgins, Tortel, Chile Chico y Río Ibáñez.
De Magallanes y Antártica Chilena	Laguna Blanca, Río Verde, San Gregorio, Cabo de Hornos, Porvenir, Primavera, Timaukel, Natales y Torres del Paine.
Metropolitana de Santiago	Maipú, San Ramón, San José de Maipo, Tiltil, Calera de Tango, Alhué, Curacaví, María Pinto, San Pedro, El Monte e Isla de Maipo.


**Artículo 4º.-** El número máximo de personas, para el año 2022 susceptibles de ser beneficiarias de la ley Nº 20.330, que Fomenta que Profesionales y Técnicos Jóvenes Presten Servicios en las Comunas con Menores Niveles de Desarrollo del País, en cada una de las regiones en que se divide el Territorio de la República, es el siguiente:

REGIÓN	Nº MÁXIMO BENEFICIARIOS
De Arica y Parinacota	Cuatro (4)
De Tarapacá	Seis (6)
De Antofagasta	Nueve (9)
De Atacama	Nueve (9)
De Coquimbo	Dieciséis (16)
De Valparaíso	Treinta y cinco (35)
Del Libertador General Bernardo O'Higgins	Treinta y ocho (38)
Del Maule	Treinta y cinco (35)
De Ñuble	Veinticinco (25)
Del Biobío	Treinta y dos (32)
De La Araucanía	Treinta y ocho (38)
De Los Ríos	Catorce (14)
De Los Lagos	Treinta y cinco (35)
De Aysén del General Carlos Ibáñez del Campo	Doce (12)
De Magallanes y Antártica Chilena	Doce (12)
Metropolitana de Santiago	Catorce (14)





ANÓTESE, TÓMESE RAZÓN Y PUBLÍQUESE

  
SEBASTIÁN PIÑERA ECHENIQUE  
Presidente de la República

  
RODRIGO DELGADO MOCARQUER  
Ministro del Interior y Seguridad Pública



  
ALEJANDRO WEBER PÉREZ  
Ministro de Hacienda (S)



CAC/JHN/GCT/FIC/JPJ

**DISTRIBUCIÓN:**

1. Sr. Ministro del Interior y Seguridad Pública
2. Sr. Ministro de Hacienda
3. Srta. Subsecretaría de Desarrollo Regional y Administrativo
4. Sra. Jefa de la División de Municipalidades.
5. Sra. Fiscal SUBDERE
6. Oficina de Partes



**TOMADO DE RAZÓN**

Fecha: 04/04/2022

OSVALDO GUNTHER VARGAS ZINCKE

Contralor General (S)



**DETERMINA NÚMERO MÁXIMO DE BENEFICIARIOS  
POR REGIÓN PARA EL AÑO 2022 Y ESTABLECE  
COMUNAS CON MENOR NIVEL DE DESARROLLO,  
PARA APLICACIÓN DE LA LEY N° 20.330 Y  
REGLAMENTO RESPECTIVO.**

---

**DECRETO N° 324**

**SANTIAGO, 31 de diciembre de 2021**

MINISTERIO DEL INTERIOR  
Y SEGURIDAD PÚBLICA

05 ABR 2022

OFICINA DE PARTES  
TOTALMENTE TRAMITADO

**VISTOS:**

Lo dispuesto en el artículo 32 N° 6 de la Constitución Política del Estado; en la ley N° 20.330, que Fomenta que Profesionales y Técnicos Jóvenes Presten Servicios en las Comunas con Menores Niveles de Desarrollo del País; en el decreto supremo N° 403, de 2009, del Ministerio del Interior, Reglamento para la aplicación de la ley N° 20.330; en la ley N° 21.395 sobre Presupuesto del Sector Público para el año 2022; y lo señalado en las resoluciones N° 7, del año 2019 y N° 16, del año 2020, ambas de la Contraloría General de la República.

**CONSIDERANDO:**

1° La necesidad de determinar el número máximo de deudores por región que podrán, según disponen los artículos 5° de la ley N° 20.330 y 4° del decreto supremo N° 403, de 2009, del Ministerio del Interior, beneficiarse en el año 2022 de lo estatuido en dicho cuerpo legal;

2° La información oficial remitida a la Subsecretaría de Desarrollo Regional y Administrativo del Ministerio del Interior y Seguridad Pública, por las respectivas municipalidades y por el Instituto Nacional de Estadísticas;

MPTP/





3° Que, tal cual lo establecen los artículos 3° de la ley citada y 13 del Reglamento respectivo, debe determinarse el puntaje de corte que defina las comunas con menor nivel de desarrollo del país, y

4° Que, aplicando los factores establecidos en el cuerpo legal citado y las disposiciones contenidas en los artículos 10, 11 y 12 del Reglamento respectivo, se produce como resultado el siguiente puntaje anual para cada una de las comunas, sobre el puntaje de corte:

Municipio	Puntaje Dependencia FCM	Puntaje Pob. Rural	Puntaje Nivel Profesionalización	Puntaje Población	Puntaje Final
COCHAMÓ	78,28	100	46,65	100	324,93
JUAN FERNÁNDEZ	95,46	91,7	24,18	100	311,32
NAVIDAD	94,56	97,4	9,98	100	301,94
PUQUELDÓN	82,49	93,4	25,1	100	300,97
TIRÚA	94,4	60,9	43,62	100	298,88
SAN GREGORIO	77,24	100	21,44	100	298,68
GALVARINO	89,95	62,1	44,11	100	296,19
TIMAUKEL	92,7	100	1	100	293,7
LAGUNA BLANCA	92,57	100	1	100	293,57
O'HIGGINS	96,52	95,4	1	100	292,94
CANELA	69,14	75	48,29	100	292,39
RÍO IBÁÑEZ	91,54	99,1	1	100	291,68
TORTEL	97,6	92,2	1	100	290,84
COLCHANE	87,29	100	1	100	288,29
CAMIÑA	93,37	92,9	1	100	287,31
PAIGUANO	85,12	96,8	1	100	282,93
TOLTÉN	88,99	58,1	35,44	100	282,54
LAGO VERDE	88,05	92,7	1	100	281,76
PRIMAVERA	79,27	100	1	100	280,27
CAMARONES	79,13	100	1	100	280,13
GENERAL LAGOS	92,27	85	1	100	278,24
LITUECHE	61,53	43,7	71,19	100	276,43
PUMANQUE	78,38	96,9	1	100	276,26
TEODORO SCHMIDT	92,88	61,1	21,82	100	275,83
SAN JUAN DE LA COSTA	91,54	82,5	1	100	275,01
FREIRE	81,23	65,9	27,06	100	274,14
TORRES DEL PAINE	72,84	100	1	100	273,84
SAAVEDRA	94,61	75,9	1	100	271,48





Municipio	Puntaje Dependencia FCM	Puntaje Pob. Rural	Puntaje Nivel Profesionalización	Puntaje Población	Puntaje Final
OLLAGÜE	70,14	100	1	100	271,14
ÑIQUÉN	83,53	86,5	1	100	271,06
ALTO BIOBÍO	78,94	87,6	3,99	100	270,54
SANTA MARÍA	70,14	33,8	66,27	100	270,17
CUREPTO	85,64	63,9	19,97	100	269,55
CARAHUE	91,28	44,3	30,26	100	265,87
NINHUE	90,09	68,5	6,38	100	264,98
ALTO DEL CARMEN	68,37	93,3	1	100	262,71
SAN IGNACIO	88,33	55,9	18,19	100	262,41
PAREDONES	92,17	68,4	1	100	261,58
CURARREHUE	91,87	67,1	1	100	259,99
COBQUECURA	89,03	67,4	1	100	257,42
YERBAS BUENAS	66,72	62,6	27,98	100	257,29
CURACO DE VÉLEZ	88,76	67,4	1	100	257,14
CHOLCHOL	87,81	59,3	9,63	100	256,73
SAN PEDRO	72,38	83,1	1	100	256,47
PORTEZUELO	92,81	61,8	1	100	255,59
RÍO VERDE	53,52	100	1	100	254,52
LOS SAUCES	84,53	37,9	30,86	100	253,27
PENCAHUE	65,1	56,1	31,64	100	252,82
TREGUACO	87,5	64	1	100	252,5
RETIRO	71,37	61,7	19,14	100	252,24
LONQUIMAY	90,85	58,7	1	100	250,54
PUERTO OCTAY	59,25	75,4	15,68	100	250,3
COIHUECO	85,05	63,2	1,34	100	249,56
QUILLÓN	86,93	38	23,63	100	248,52
MAULLÍN	84,97	50,9	12,34	100	248,19
MARCHIHUE	47,4	52,6	48,06	100	248,05
COMBARBALÁ	87,63	52,9	7,41	100	247,99
MELIPEUCO	93,43	53,4	1	100	247,82
LOS MUERMOS	76,74	50,4	20,52	100	247,65
FLORIDA	87,59	51,3	8,34	100	247,26
CORRAL	88,62	33,4	24,84	100	246,91
VICUÑA	73,67	36,7	36,31	100	246,63
ANTUCO	86,92	46,5	12,92	100	246,35
LUMACO	89,88	54,7	1	100	245,61
LA ESTRELLA	53,7	61,4	29,94	100	245,05





Municipio	Puntaje Dependencia FCM	Puntaje Pob. Rural	Puntaje Nivel Profesionalización	Puntaje Población	Puntaje Final
QUEILÉN	84,96	55,3	3,99	100	244,28
PLACILLA	72,62	70	1	100	243,6
QUEMCHI	75,88	66,5	1	100	243,39
PETORCA	65,38	54,5	23,17	100	243,08
EL CARMEN	83,3	58,2	1	100	242,47
LAGO RANCO	67,21	74,2	1	100	242,4
ERCILLA	84,39	48,3	8,08	100	240,8
CHANCO	85,62	53,7	1	100	240,3
CHAITÉN	65,55	68,5	6,2	100	240,3
RÁNQUIL	72,42	66,8	1	100	240,24
CONTULMO	92,12	47	1	100	240,17
MARIQUINA	69,25	49,2	21,73	100	240,16
PICHIDEGUA	73,14	50,6	13,58	100	237,3
NEGRETE	78,37	35,5	23,17	100	237,04
QUINCHAO	77,37	58,6	1	100	237,01
VILLA ALEGRE	76,25	37,7	22,91	100	236,91
LOLOL	71,92	60,6	3,99	100	236,54
PUTAENDO	78,12	57,4	1	100	236,47
COLBÚN	63,59	52,6	20,23	100	236,4
HUALAIHUÉ	73,31	55,9	6,81	100	236,02
PUNITAQUI	80,75	42,5	12,71	100	235,96
SAN FABIÁN	78,04	56,7	1	100	235,78
PELLUHUE	90,17	43,7	1	100	234,89
PERQUENCO	86,73	46,4	1	100	234,15
QUILACO	82,27	50,7	1	100	233,98
MALLOA	75,02	56,5	1	100	232,47
YUMBEL	84,76	38,5	8,51	100	231,72
SAN NICOLÁS	68,82	55,7	6,92	100	231,4
PALENA	91,53	34,9	3,99	100	230,42
EL QUISCO	85,72	6,3	38,41	100	230,39
PINTO	71,81	45,6	12,54	100	229,92
LONCOCHE	80,52	28,4	20,87	100	229,83
LOS LAGOS	67,93	48	13,23	100	229,17
COINCO	76,52	50,8	1	100	228,27
PURÉN	92,23	34,8	1	100	228,06
RÍO CLARO	41,77	64,9	20,52	100	227,21
PALMILLA	57,67	68,5	1	100	227,15





Municipio	Puntaje Dependencia FCM	Puntaje Pob. Rural	Puntaje Nivel Profesionalización	Puntaje Población	Puntaje Final
PICA	31,96	93,7	1	100	226,69
CARTAGENA	88,63	7,6	30,4	100	226,65
SAN PEDRO DE ATACAMA	69,56	54,6	1	100	225,21
CUNCO	75,59	48,1	1	100	224,73
FREIRINA	75,47	32,3	16,6	100	224,38
CABILDO	71,55	35,1	17,7	100	224,35
PANQUEHUE	66,88	45,9	11,36	100	224,14
CATEMU	75,13	41,2	7,59	100	223,89
FRESIA	77,5	38,9	7,41	100	223,85
SIERRA GORDA	22,81	100	1	100	223,81
DALCAHUE	77,55	43,9	2,34	100	223,8
FUTRONO	69,51	42,5	11,71	100	223,71
COLTAUCO	81,27	40	1,1	100	222,36
LA HIGUERA	54,47	66,9	1	100	222,35
HUARA	65,56	55,6	1	100	222,19
CHONCHI	63,62	57,5	1	100	222,1
CHÉPICA	80,61	40,4	1	100	222,02
QUIRIHUE	86,66	17,4	17,7	100	221,81
SAN PABLO	69,26	51,4	1	100	221,66
QUILLECO	80,27	39,9	1	100	221,16
FUTALEUFÚ	91,73	27,6	1	100	220,35
CHILE CHICO	85,87	33,4	1	100	220,29
PUTRE	87,9	24,6	7,41	100	219,9
RÍO NEGRO	68,91	49,6	1	100	219,56
MÁFIL	78,65	38,6	1	100	218,29
SAN VICENTE	65,04	41,1	85,74	25	216,88
PITRUFQUÉN	83,83	32	1	100	216,88
VICHUQUÉN	44,53	71,3	1	100	216,87
QUINTA DE TILCOCO	73,47	41,7	1	100	216,17
EMPEDRADO	87,99	27	1	100	215,96
BULNES	71,38	35,5	9,03	100	215,94
RAUCO	70,04	44,6	1	100	215,69
CODEGUA	67,3	42,9	5,2	100	215,39
SAN RAFAEL	70,63	43	1,62	100	215,24
PELARCO	39,41	65	10,61	100	215,01
TILTIL	42,96	29,6	42,39	100	214,98





Municipio	Puntaje Dependencia FCM	Puntaje Pob. Rural	Puntaje Nivel Profesionalización	Puntaje Población	Puntaje Final
SANTA BÁRBARA	70,88	39,8	3,99	100	214,64
SAN JOSÉ DE MAIPO	46,99	38,2	29,45	100	214,64
HUALAÑÉ	66,13	38,4	9,98	100	214,49
SANTA JUANA	84,34	28,2	1	100	213,56
LANCO	82,9	29,4	1	100	213,26
YUNGAY	80,67	24,2	7,24	100	212,15
COELEMU	83,9	27,1	1	100	212,04
GORBEA	82,93	28,1	1	100	212,02
PEMUCO	59,73	49,5	1	100	210,27
SAGRADA FAMILIA	52,27	55,1	2,83	100	210,19
LAJA	73,79	25,9	10,27	100	209,94
CALBUCO	60,41	49,4	50,13	50	209,91
CURACAUTÍN	83,53	25,2	1	100	209,75
TOCOPILLA	61,97	2	45,35	100	209,33
SAN ROSENDO	94,04	14	1	100	208,99
PAILLACO	70,09	37,3	1	100	208,42
LLAILLAY	69,92	25,3	12,6	100	207,82
LICANTÉN	81,28	24,2	1	100	206,49
SAN ESTEBAN	67,19	36,9	2,34	100	206,44
TRAIGUÉN	81,73	23,3	1	100	206
LOS VILOS	79,83	18,6	6,58	100	205,04
ISLA DE PASCUA	98,73	5,3	1	100	205,03
VICTORIA	71,78	26,3	55,87	50	204
PICHILEMU	82,81	19,9	1	100	203,66
CABO DE HORNO	90,09	9,6	3,99	100	203,64
COCHRANE	84,6	17,7	1	100	203,33
PERALILLO	64,01	37,3	1	100	202,28
RENAICO	76,71	17,6	7,82	100	202,16
SALAMANCA	47,84	43,6	10,18	100	201,62
HIJUELAS	56,95	33	11,04	100	201,04
OLMUÉ	61,19	27,7	11,65	100	200,49
ANCUD	77,17	25,3	48	50	200,48
ROMERAL	44,66	54,3	1	100	199,96
RÍO HURTADO	1	97,8	1	100	199,85
LEBU	86,57	7,6	5,4	100	199,53
QUELLÓN	66,19	32,3	1	100	199,48
MONTE PATRIA	83,96	47,6	17,7	50	199,3





Municipio	Puntaje Dependencia FCM	Puntaje Pob. Rural	Puntaje Nivel Profesionalización	Puntaje Población	Puntaje Final
LLANQUIHUE	60,47	18,2	20,52	100	199,18
LONGAVÍ	81,81	65,5	1	50	198,28
GUAITECAS	73,27	8,7	15,97	100	197,91
HUALQUI	83,56	13,2	1	100	197,81
LOS ÁLAMOS	86	10,3	1	100	197,32
CALDERA	77,98	9,9	7,59	100	195,42
NANCAGUA	59,77	34,3	1	100	195,06
PURRANQUE	65,46	28,3	1	100	194,76
MARÍA PINTO	46,63	47,1	1	100	194,7
CHAÑARAL	52,02	8,7	31,7	100	192,37
CAÑETE	86,63	40,9	14,76	50	192,24
CURACAVÍ	47,31	34,2	60,59	50	192,11
CISNES	49,54	41,4	1	100	191,96
COLLIPULLI	66,66	24,1	1	100	191,74
NOGALES	64,01	14,3	13,17	100	191,49
ALGARROBO	21,45	19,6	50,39	100	191,48
LAS CABRAS	33,35	57	1	100	191,4
POZO ALMONTE	38,98	33,7	18,39	100	191,03
OLIVAR	58,7	29,8	1	100	189,53
EL TABO	82,96	4,8	1	100	188,74
DOÑIHUE	67,53	19,9	1	100	188,47
TUCAPEL	72,6	14,9	1	100	188,46
LA UNIÓN	67,04	28,8	39,99	50	185,87
PEUMO	68,7	15,5	1	100	185,24
HUASCO	55,53	11,2	16,37	100	183,13
CALLE LARGA	56,08	25,7	1	100	182,79
NATALES	58,13	9,8	14,64	100	182,58
ANDACOLLO	66,6	8,8	3,99	100	179,42
NACIMIENTO	65,96	11,8	1	100	178,74
TALTAL	39,65	16,4	22,45	100	178,51
NUEVA IMPERIAL	86,94	40,5	1	50	178,49
FRUTILLAR	47,47	27,3	1	100	175,8
QUINTERO	76,07	14,3	34,95	50	175,28
LA CRUZ	57,29	10,8	6,15	100	174,21
AISÉN	58,11	14,7	1	100	173,78
PANGUIPULLI	68,95	53,7	1	50	173,66
RÍO BUENO	68	43,3	11,36	50	172,65





Municipio	Puntaje Dependencia FCM	Puntaje Pob. Rural	Puntaje Nivel Profesionalización	Puntaje Población	Puntaje Final
PORVENIR	60,29	10,3	2,06	100	172,62
TIERRA AMARILLA	22,62	28,8	20,78	100	172,19
CALERA DE TANGO	21,01	49,6	1	100	171,62
VILCÚN	77,69	42,1	1	50	170,77
ILLAPEL	73,31	30	17,32	50	170,67
TENO	55,03	63,5	1	50	169,56
SANTA CRUZ	51,09	37	30,17	50	168,31
LOTA	86,06	0,2	31,81	50	168,11
PARRAL	70,15	24,5	22,65	50	167,35
MOSTAZAL	25,19	16,2	25,79	100	167,18
PAPUDO	31,9	15,4	19,71	100	167,01
SAN CLEMENTE	68,73	47,2	1	50	166,94
CHIMBARONGO	69,78	39,9	3,01	50	162,68
PUCHUNCAVÍ	30,53	13,6	18,16	100	162,34
PUCÓN	23,18	34,5	3,99	100	161,67
MAULE	72,44	19	44,6	25	160,99
CAUQUENES	76,92	16,7	16,29	50	159,87
PUYEHUE	1	56,7	1	100	158,71
CABRERO	75,29	22,9	9,8	50	158,03
EL MONTE	48,21	15	42,39	50	155,55
SANTO DOMINGO	9,41	40	5,66	100	155,09
CASABLANCA	22,34	30,9	1	100	154,2
ALHUÉ	1	50,7	1	100	152,73
LIMACHE	64,9	14,1	21,99	50	151
MARÍA ELENA	26,47	22,7	1,8	100	150,97
SAN JAVIER	71,12	26,6	1	50	148,7
ISLA DE MAIPO	54,98	23,5	19,77	50	148,28
ZAPALLAR	8,49	29,6	9,46	100	147,52
ARAUCO	73,25	23,2	1	50	147,44
LAUTARO	57,63	26,5	11,36	50	145,47
LA LIGUA	68,25	25,1	1	50	144,33
TOMÉ	81,69	9,2	27,64	25	143,56
GRANEROS	68,53	10,1	14,87	50	143,46
DIEGO DE ALMAGRO	35,2	4,7	1	100	140,85
MULCHÉN	71,93	17,7	1	50	140,62
CASTRO	68,74	20,7	1	50	140,42
PADRE LAS CASAS	76,51	37,8	1	25	140,34



Municipio	Puntaje Dependencia FCM	Puntaje Pob. Rural	Puntaje Nivel Profesionalización	Puntaje Población	Puntaje Final
MOLINA	69,55	17,6	1	50	138,18
CURANILAHUE	78,81	6,2	1	50	136,06
SAN CARLOS	74,03	35,3	1	25	135,36
CONSTITUCIÓN	72,97	17,5	19,14	25	134,65
MAIPÚ	64,41	0,6	57,68	10	132,7
MEJILLONES	22,83	3,6	5,83	100	132,29
CHILLÁN VIEJO	69,84	10,5	1	50	131,35
SAN RAMÓN	80,12	0	26,22	25	131,34

## DECRETO:

**Artículo 1º.-** Para efectos de lo dispuesto sobre el factor nivel de profesionalización municipal, en el literal c) del artículo 11 del decreto supremo N° 403, de 2009, del Ministerio del Interior, el promedio nacional de proporción de profesionales en relación al total del personal municipal es **34,36**.

**Artículo 2º.-** Sólo para efectos de lo dispuesto en la ley N° 20.330 y su reglamento, el puntaje de corte para el año 2022 es de 130,00 puntos. En consecuencia, todas aquellas comunas que logren un puntaje superior al guarismo señalado se considerarán como de menor nivel de desarrollo.

**Artículo 3º.-** Durante el año 2022, se considerarán como comunas de menor nivel de desarrollo las siguientes:

REGIÓN	COMUNAS
De Arica y Parinacota	Camarones, Putre y General Lagos.
De Tarapacá	Pozo Almonte, Camiña, Colchane, Huara y Pica
De Antofagasta	Mejillones, Sierra Gorda, Tal Tal, Ollague, San Pedro de Atacama, Tocopilla y María Elena.






<b>REGIÓN</b>	<b>COMUNAS</b>
<b>De Atacama</b>	Caldera, Tierra Amarilla, Chañaral, Diego de Almagro, Alto del Carmen, Freirina y Huasco.
<b>De Coquimbo</b>	Andacollo, La Higuera, Paiguano, Vicuña, Illapel, Canela, Los Vilos, Salamanca, Combarbalá, Monte Patria, Punitaqui y Río Hurtado.
<b>De Valparaíso</b>	Casablanca, Juan Fernández, Puchuncaví, Quintero, Isla de Pascua, Calle Larga, San Esteban, La Ligua, Cabildo, Papudo, Petorca, Zapallar, Hijuelas, La Cruz, Nogales, Algarrobo, Cartagena, El Quisco, El Tabo, Santo Domingo, Catemu, Llaillay, Panquehue, Putaendo, Santa María, Limache y Olmué.
<b>Del Libertador General Bernardo O'Higgins</b>	Codegua, Coinco, Coltauco, Doñihue, Graneros, Las Cabras, Malloa, Mostazal, Olivar, Peumo, Pichidegua, Quinta de Tilcoco, San Vicente de Tagua Tagua, Pichilemu, La Estrella, Litueche, Marchihue, Navidad, Paredones, Chépica, Chimbarongo, Lolol, Nancagua, Palmilla, Peralillo, Placilla, Pumanque y Santa Cruz.
<b>Del Maule</b>	Constitución, Curepto, Empedrado, Maule, Pelarco, Pencahue, Río Claro, San Clemente, San Rafael, Cauquenes, Chanco, Pelluhue, Hualañé, Licantén, Molina, Rauco, Romeral, Sagrada Familia, Teno, Vichuquén, Colbún, Longaví, Parral, Retiro, San Javier, Villa Alegre y Yerbias Buenas.
<b>Del Biobío.</b>	Florida, Hualqui, Lota, Santa Juana, Tomé, Lebu, Arauco, Cañete, Contulmo, Curanilahue, Los Álamos, Tirúa, Antuco, Cabrero, Laja, Mulchén, Nacimiento, Negrete, Quilaco, Quilleco, San Rosendo, Santa Bárbara, Tucapel, Yumbel y Alto Bío Bío.
<b>De Ñuble</b>	Bulnes, Chillán Viejo, El Carmen, Pemuco, Pinto, Quillón, San Ignacio, Yungay, Quirihue, Cobquecura, Coelemu, Ninhue, Portezuelo, Ránquil, Treguaco, San Carlos, Coihueco, Ñiquén, San Fabián y San Nicolás.
<b>De La Araucanía</b>	Carahue, Cunco, Curarrehue, Freire, Galvarino, Gorbea, Lautaro, Loncoche, Melipeuco, Nueva Imperial, Padre Las Casas, Perquenco, Pitrufquén, Pucón, Saavedra, Teodoro Schmidt, Tolstén, Vilcún, Chol Chol, Collipulli, Curacautín, Ercilla, Lonquimay, Los Sauces, Lumaco, Purén, Renaico, Traiguén y Victoria.
<b>De Los Ríos</b>	Corral, Lanco, Los Lagos, Máfil, Mariquina, Paillaco, Panguipulli, La Unión, Futrono, Lago Ranco y Río Bueno.



REGIÓN	COMUNAS
De Los Lagos	Calbuco, Cochamó, Fresia, Frutillar, Los Muermos, Llanquihue, Maullín, Castro, Ancud, Chonchi, Curaco de Vélez, Dalcahue, Puqueldón, Queilén, Quellón, Quemchi, Quinchao, Puerto Octay, Purranque, Puyehue, Río Negro, San Juan de la Costa, San Pablo, Chaitén, Futaleufú, Hualaihué y Palena.
De Aysén del General Carlos Ibáñez del Campo	Lago Verde, Aysén, Cisnes, Guaitecas, Cochrane, O'Higgins, Tortel, Chile Chico y Río Ibáñez.
De Magallanes y Antártica Chilena	Laguna Blanca, Río Verde, San Gregorio, Cabo de Hornos, Porvenir, Primavera, Timaukel, Natales y Torres del Paine.
Metropolitana de Santiago	Maipú, San Ramón, San José de Maipo, Tiltil, Calera de Tango, Alhué, Curacaví, María Pinto, San Pedro, El Monte e Isla de Maipo.

**Artículo 4º.-** El número máximo de personas, para el año 2022 susceptibles de ser beneficiarias de la ley N° 20.330, que Fomenta que Profesionales y Técnicos Jóvenes Presten Servicios en las Comunas con Menores Niveles de Desarrollo del País, en cada una de las regiones en que se divide el Territorio de la República, es el siguiente:


REGIÓN	Nº MÁXIMO BENEFICIARIOS
De Arica y Parinacota	Cuatro (4)
De Tarapacá	Seis (6)
De Antofagasta	Nueve (9)
De Atacama	Nueve (9)
De Coquimbo	Dieciséis (16)
De Valparaíso	Treinta y cinco (35)
Del Libertador General Bernardo O'Higgins	Treinta y ocho (38)
Del Maule	Treinta y cinco (35)
De Ñuble	Veinticinco (25)
Del Biobío	Treinta y dos (32)
De La Araucanía	Treinta y ocho (38)
De Los Ríos	Catorce (14)
De Los Lagos	Treinta y cinco (35)
De Aysén del General Carlos Ibáñez del Campo	Doce (12)
De Magallanes y Antártica Chilena	Doce (12)
Metropolitana de Santiago	Catorce (14)

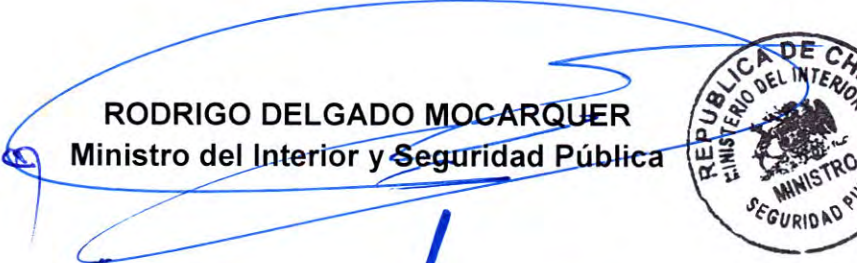






ANÓTESE, TÓMESE RAZÓN Y PUBLÍQUESE

  
SEBASTIÁN PIÑERA ECHENIQUE  
Presidente de la República

  
RODRIGO DELGADO MOCARQUER  
Ministro del Interior y Seguridad Pública



  
ALEJANDRO WEBER PÉREZ  
Ministro de Hacienda (S)



CAC/JHN/GCT/FIC/JPJ

**DISTRIBUCION:**

1. Sr. Ministro del Interior y Seguridad Pública
2. Sr. Ministro de Hacienda
3. Srta. Subsecretaria de Desarrollo Regional y Administrativo
4. Sra. Jefa de la División de Municipalidades.
5. Sra. Fiscal SUBDERE
6. Oficina de Partes



MINISTERIO DE HACIENDA  
UAC/OFICINA DE PARTES  
17 ENE 2022  
DIGITALIZADO

MINISTERIO DE HACIENDA  
UAC/OFICINA DE PARTES  
20 ENE 2022  
DIGITALIZADO

MINISTERIO DE HACIENDA  
UAC/OFICINA DE PARTES  
28 ENE 2022  
DIGITALIZADO